

# Podpis Elektroniczny Kwalifikowany (QES) z certyfikatem po stronie podpisującego



Łatwość użycia



Zabezpieczenia

**HURO** OFICJALNY  
PARTNER  
DOCUSIGN®

## §1 Wprowadzenie

## §2 Zastosowanie

## §3 Efekt

## §4 Wnioski



Kwalifikowany podpis  
elektroniczny (QES)  
certyfikat kwalifikowany własny

# §1 Wprowadzenie

Dzień dobry,  
reprezentuję spółkę HURO – oficjalnego partnera DocuSign® w Polsce.

Przygotowałem dla Ciebie dokument, który pozwoli Ci sprawdzić, jak działa DocuSign®. Jak dobrze się spodziewasz, **DocuSign® służy do podpisywania dokumentów** – w większości przypadków umów. To dlatego dokument, który właśnie przeglądasz, nawiązuje formą właśnie do umowy.

Pamiętaj jednak, że ten dokument nie ma formalnej mocy prawnej – służy jedynie do testowania. Ty zdecydujesz, co się z nim dalej stanie. Dokument zostanie zapisany na naszym serwerze testowym i nie będzie przekazywany dalej.

Jeżeli chcesz omówić ze mną możliwości zastosowania DocuSign® w Waszej firmie uzupełnij proszę adres e-mail i numer telefonu na **[huro.pl/kontakt](https://huro.pl/kontakt)**.



Krzysztof Rosół  
CEO

§1 Wprowadzenie

**§2 Zastosowanie**

§3 Efekt

§4 Wnioski



Forma pisemna

## §2 Zastosowanie

1. W tym dokumencie sprawdzisz jak działa **kwalifikowany podpis elektroniczny** (QES). Aby podpisać ten dokument musisz mieć już kwalifikowany certyfikat, np. Certum SimplySign, KIR Szafir, PWPW Sigillum, itd.
2. Kwalifikowany podpis elektroniczny może być stosowany do **każdego rodzaju dokumentu** (również **w formie pisemnej**), np.:
  - a) umowy o pracę – po stronie pracodawcy,
  - b) przekazania praw autorskich między firmami,
  - c) przetargu – po stronie oferenta,
  - d) gdy dokument zawiera wymóg stosowania formy pisemnej pod rygorem nieważności.
3. Ta opcja **zakłada, że osoba składająca podpis ma już swój certyfikat kwalifikowany**. Jeżeli go nie ma, to nie podpisze tego dokumentu. Dlatego tą formę stosuje się głównie wtedy, gdy wymaga od nas od tego prawo albo założenia biznesowe.
4. Osoba, która wysyła dokument do podpisania, czyli **inicjator, decyduje o:**
  - a) **treści dokumentu** – może stosować też firmowy wzór umowy.
  - b) **kolejności** składania podpisów i **miejscach** gdzie należy złożyć podpis,
  - c) **rodzaju podpisów elektronicznych** stosowanych przez konkretne osoby.

§1 Wprowadzenie

§2 Zastosowanie

**§3 Efekt**

§4 Wnioski



PDF (PAdES)  
z kwalifikowanym  
podpisem elektronicznym  
+ certyfikat DocuSign®

## §3 Efekt

1. Na następnej stronie złóż swój kwalifikowany podpis elektroniczny:
  - a) Możesz go **narysować** – jeśli w tym momencie testujesz DocuSign® **z telefonu**, po prostu narysuj swój podpis palcem.
  - b) Możesz **wybrać styl** – po prawej stronie znajdziesz propozycje podpisów, które mogą odpowiadać Twoim preferencjom.
  - c) Możesz też **wgrać obrazek** ze swoim podpisem.
2. Kiedy złożysz wszystkie podpisy, kliknij przycisk **Kontynuuj**.
3. DocuSign® poprosi Cię o użycie swojego certyfikatu kwalifikowanego. Włóż swoją kartę albo aktywuj program z certyfikatem. System automatycznie znajdzie Twój certyfikat\* i poprosi o PIN – dopiero ten krok umożliwi naniesienie Twojego certyfikatu na dokument.  
*\*Użyj przeglądarki Chrome, zainstaluj dodatki wymagane przez DocuSign®.  
Ta opcja działa tylko z komputera Windows albo Apple Mac.*
4. Otrzymasz **e-mail z podpisanym plikiem PDF** oraz **certyfikatem** od DocuSign®, który zawiera szczegółowe informacje o samym dokumencie, takie jak rodzaj podpisu, data podpisania.
5. Podpis będzie widoczny na dokumencie oraz w „**Panelu podpis**” w Adobe Reader. Znajdziesz tam swój certyfikat kwalifikowany oraz zaawansowaną pieczęć DocuSign®.




Miejsce na Twój podpis elektroniczny

§1 Wprowadzenie

§2 Zastosowanie

§3 Efekt

**§4 Wnioski**



[Koperta DocuSign®](#)


[Cennik DocuSign®](#)

[Podpis kwalifikowany DocuSign®](#)

[DocuSign® a polskie prawo](#)

## §4 Wnioski

1. Co sądzisz o DocuSign®?



2. Czy to jest dobry moment na krótką, 10-minutową rozmowę o Waszych planach dotyczącą wdrażania podpisów elektronicznych w Waszej firmie?



Nie, tak sobie  
tylko testuję




Później, chcę  
jeszcze coś  
poklikać



Doskonale,  
porozmawiajmy!

Numer telefonu



A tu parafka, bo też się da 😊